

# Мој Термин - Упатство за Скрининг колоноскопија

Јуни, 2024

Управа за електронско здравство

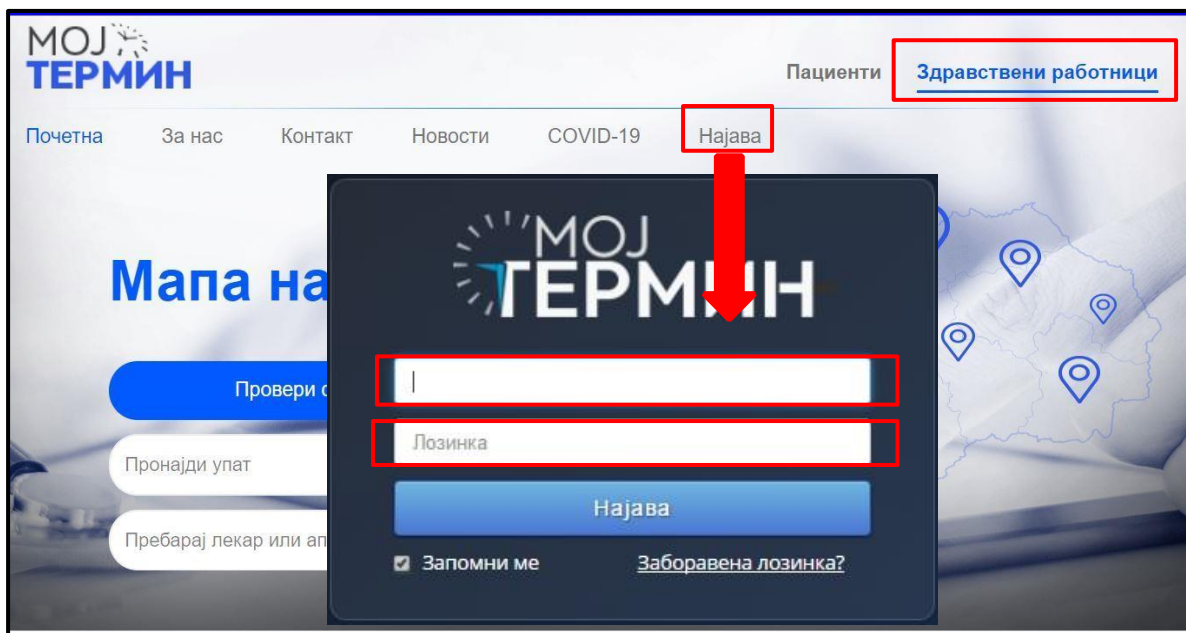
Министерство за здравство



За прашања и коментари во врска со наведените опции и за се што е поврзано со користење на системот Мој Термин може да се обратите на телефонот за техничка поддршка (02) 15 444 и на адресата [mojtermin@zdravstvo.gov.mk](mailto:mojtermin@zdravstvo.gov.mk)

Тимот на Мој Термин Ви посакува успешна работа.

## Најава на системот

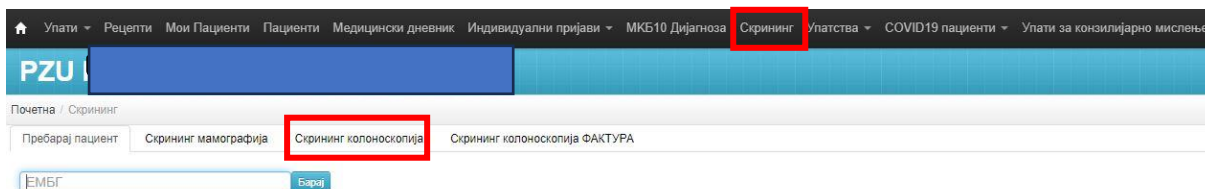


Слика 1. Најава на системот

За најава во Националниот систем за електронски евиденции во здравството, Мој Термин, најпрвин се пристапува на страната [www.mojtermin.mk](http://www.mojtermin.mk), каде со избор на **Најава**, се отвора нов прозорец за внес на *Корисничко име* и *Лозинка* (слика 1).

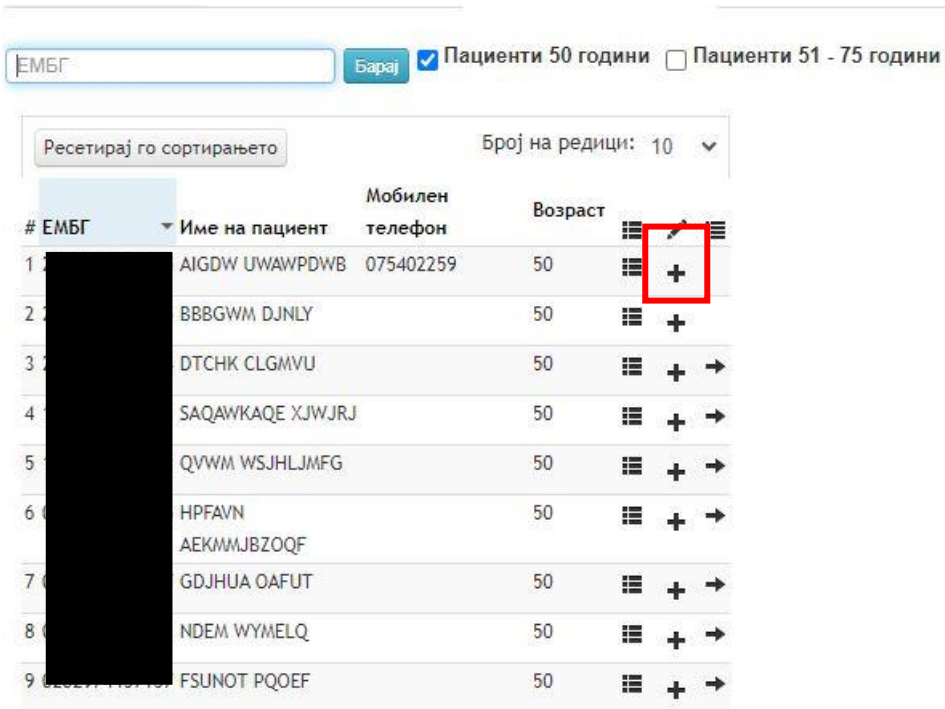
## Закажување за скрининг колоноскопија

Откако корисникот се најавил се клика на копчето „скрининг“ и се отвора приказ како на слика 2 на која што има 4 табови (јазичиња)

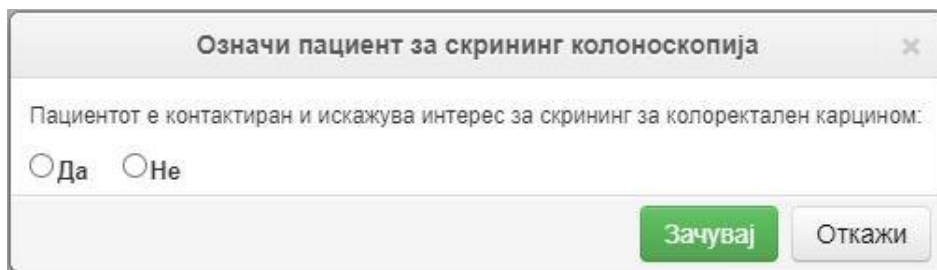


Слика 2



Се избира табот Скрининг колоноскопија (слика 3), по што се листа список од пациенти кои што го исполнуваат условот за скрининг колоноскопија. Потоа се клика на „ + “ и се отвора прашање (слика 4).

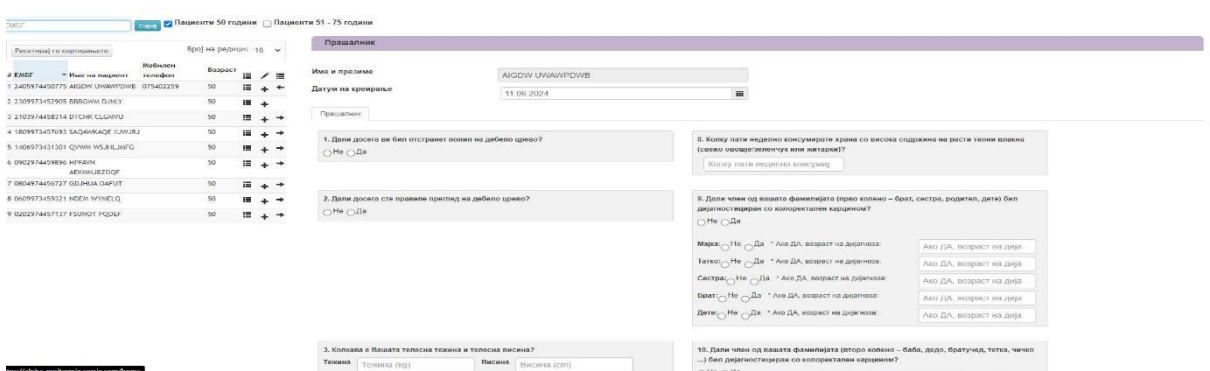


Слика 3



Слика 4

Прашањето се одговара и се клика на копчето  Доколку пациентот искажал интерес за да учествува во скринингот се појавува  . Со клик на стрелката се отвора прашалникот Слика 5



Слика 5

Во прашалникот првите две прашања се исклучувачки (доколку се одговори со да – пациентот не влегува во скрининг програмата, меѓутоа би требало да се пополни целиот прашалник.

Сите прашања се задолжителни за пополнување. Откако ќе се пополнат сите прашања се клика на копчето зачувај и веднаш до табот прашалник се појавува нов таб упатување . со клика на табот упатување слика 6 се отвора можност за закажување.

Име и презиме

Датум на креирање

Прашалник

---

**Креирај упат за колоноскопија**

МКБ10 Дијагноза

Придружни состојби/дијагнози

Наоди за извршените прегледи, дијагностички и терапевтски постапки

Мобилен телефон

Е-маил

Слика 5

Се внесува во полето наоди за извршени прегледи и доколку нема мобилен телефон и маил адреса (доколку има) и се клика на копчето зачувај (слика 5). Откако ќе се зачува се појавува приказ како на слика 6

Упатувања

Креирано на	Тип на упат	Институција	Специјалност	Број на упат	Упатство	Избриши
1. 11.06.2024	Специјалистички-супспецијалистички упат		Скрининг Колоноскопија	Упатот не е комплетен	<a href="#">Преземи</a>	<a href="#">✕</a>

Слика 6

За да се закаже термин се клика на лупата кај што пишува Упатот не е комплетен. Откако ќе се кликне на упатаот се отвора календарот за избор на термин слика 7.

Упат со термин

Тип на упат: Специјалистички-супспецијалистички упат  
 Специјалност: Скрининг Колоноскопија

Установа: JZU UK ZA GASTROENTEROHEPATOLOGIJA  
 Ресурс: skining kolonoskopija

■ Слободен термин 
 ■ Зафатен термин (без упат - друго) 
 ■ Зафатен термин - Друг лекар 
 ■ Зафатен термин

10 - 16 Јуни 2024

Претходна недела
Следна недела

Час	Понеделник 10.06	Вторник 11.06	Среда 12.06	Четврток 13.06	Петок 14.06	Сабота 15.06	Недела 16.06
12:40			12:40	Закажи			
12:45							
12:50							
12:55							
13:00							
13:05							
13:10							
13:15							
13:20							
13:25							
13:30							

Слика 7.

Откако ќе се закаже термин се добива број на упат. Со клик на бројот на упат се отвора упатот за печатење и веднаш до бројот на упат има Упатство за припрема на пациентот. Слика 8

Упатувања

Креирано на	Тип на упат	Институција	Специјалност	Број на упат	Упатство	Избриши
1. 11.06.2024	Специјалистички-супспецијалистички упат	JZU UK ZA GASTROENTEROHEPATOLOGIJA	Скрининг Колоноскопија	KGB062778	Преземи	✖

Слика 8

**НАПОМЕНА:**

За сите прашања може да не контактирате на линијата за техничката поддршка (02) 15 444, или може да ни пишете на мејл [mojtermin@zdravstvo.gov.mk](mailto:mojtermin@zdravstvo.gov.mk). Ќе се обидеме да ви одговориме или да ве контактираме во најбрз можен рок.

Ви благодариме на соработката!